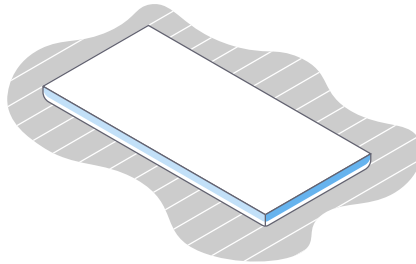
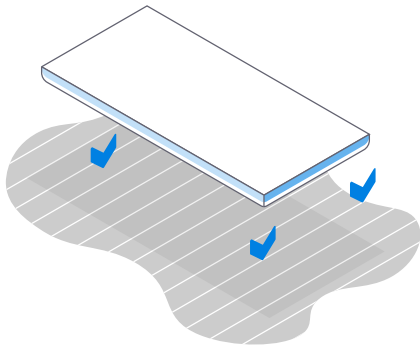


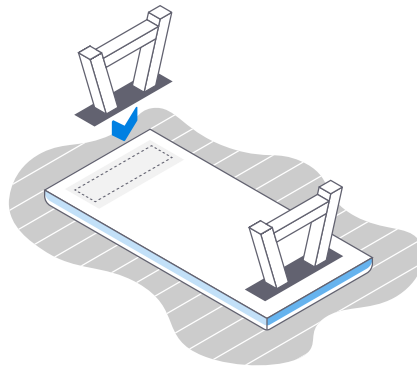
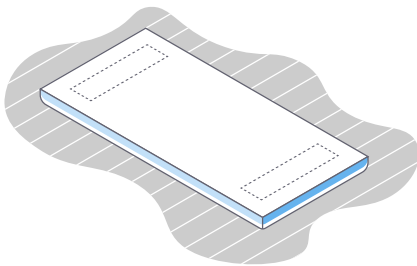
# ST E I G E R

## Aufbau eines Massivholztisches



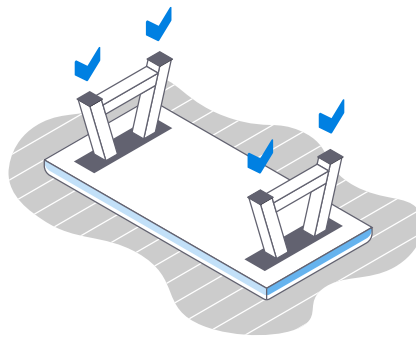
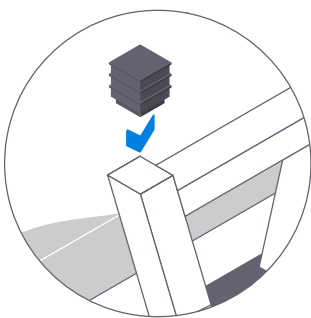
1

Schutzdecke auslegen  
& Holzplatte auf die  
Kopfseite legen.



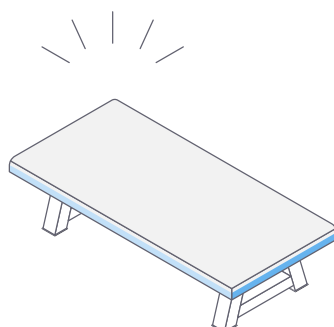
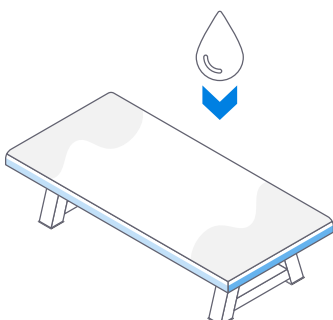
2

Bohrlöcher ausmessen und  
Gestell mit den Schrauben  
und Unterlegscheiben  
befestigen.



3

Kratzschutz für die  
Tischbeine nicht  
vergessen!



4

Tischplatte auf der  
Oberseite und Seite  
gründlich einölen.